

医書.jp eBookアラカルトとは

医書ジェービー株式会社が提供する、出版社の垣根を越えた横断的な電子書籍配信サービスです。

国内の医学系出版社23社、

4,230 点以上の書籍を収録しています。

(2026年3月現在)



eBookアラカルト



← **Access**

裏面の URL からも
ご利用いただけます。

ご利用ガイド 2026



書籍トップページ

認証方法

マイページログイン

個別 ID/ パスワードの認証は事前の登録が必要です。登録方法は施設管理者にお尋ねください。登録完了後は「マイページログイン」から認証を行ってください。

施設共通 ID でログイン

施設の管理者から提供された ID とパスワードでログインしてください。(半年ごとにパスワードが変更されます)

学認でログイン

学認の認証でご契約いただいている施設は、ご所属の機関で認証できます。

詳細は施設の管理者様へお尋ねください。

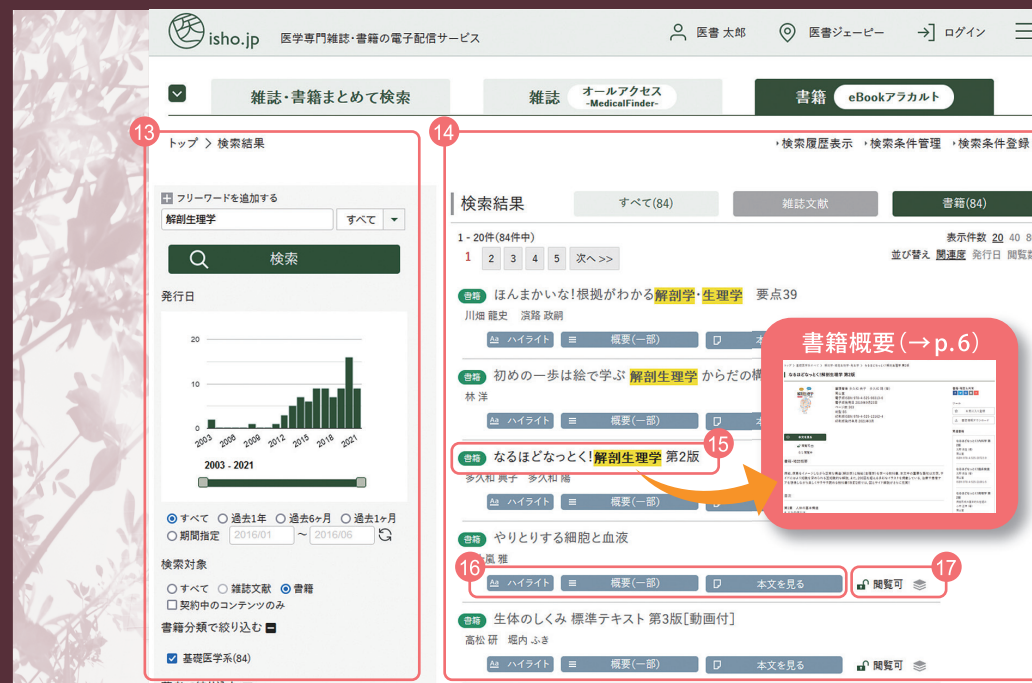
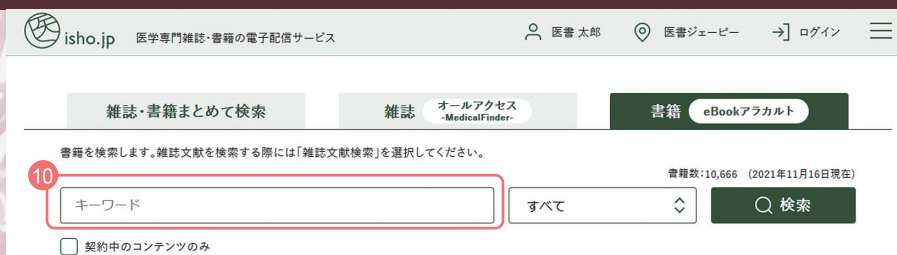
- 1 **My Book** お気に入りに登録した書籍が表示されます。
※ご利用にはマイアカウントの設定が必要です。
- 2 **契約書籍** 閲覧可能な書籍が表示されます。「すべて見る」をクリックすると閲覧可能なすべての書籍を確認できます。(p.3)
- 3 **新着書籍** 新しく配信された書籍が表示されます。
※契約対象外で閲覧できない書籍も含まれます。
- 4 収録されている全書籍の一覧が表示されます。
- 5 **書籍閲覧数ランキング** 閲覧数の多い書籍を週ごとにランキングで紹介します。

閲覧可能な書籍を探す

- 6 **カテゴリから選ぶ** 閲覧可能な書籍の中からカテゴリで限定して表示します。
- 7 **書籍リストダウンロード** 閲覧可能な書籍リストをダウンロードできます。
- 8 クリックすると書籍概要 (p.6) が表示されます。
- 9 **表示形式** 表示形式を変更できます。☰では著者や印刷版発行年月などが表示されます。

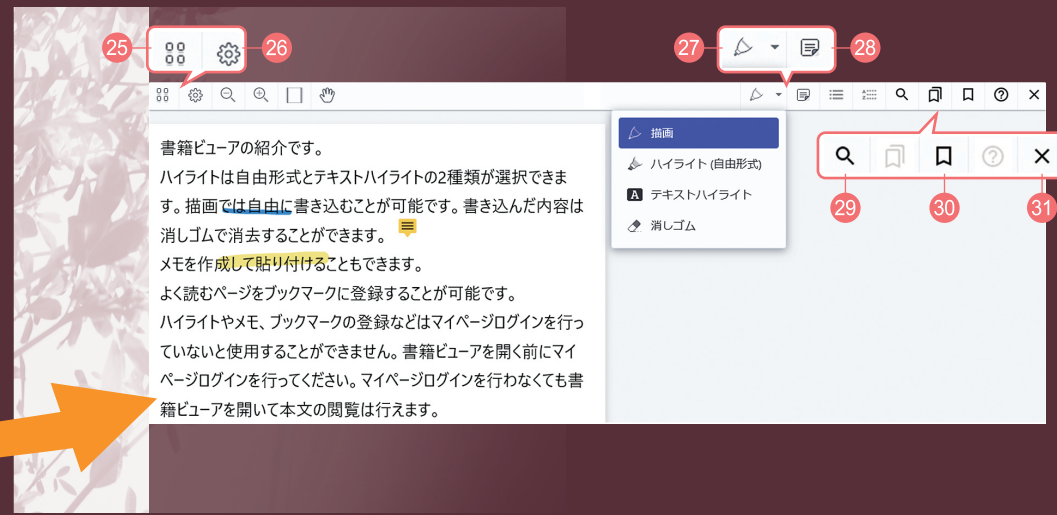
検索機能を利用して書籍を探す

検索結果画面



- 10 **キーワード検索** キーワードで書籍を検索します。本文も検索対象です。複数の検索語を用い AND 条件で検索する場合は" AND" またはスペースを検索語間に入れます。
- 11 入力したキーワードを書籍のタイトルや著者名などの検索対象を限定して検索結果を表示します。
- 12 **カテゴリから選ぶ** 選択したカテゴリの書籍を表示します。

- 13 検索結果の左側で絞り込みができます。発行日はスライド操作ですぐに検索結果に反映されます。期間指定は入力後に🔄をクリックすると検索結果に反映します。雑誌名やキーワードは検索結果内の頻出順に表示され、選択すると検索結果に自動で反映されます。
- 14 各種検索を行なった結果は、右フレームに表示されます。**検索語は黄色**でハイライトされます。
- 15 **書籍のタイトル** クリックすると、書籍概要 (p.6) が表示されます。
- 16 **タイトル下に表示される各リンク** クリックすると、それぞれ書籍の**ハイライト・概要(一部)・本文**が表示されます。ハイライトではキーワードが含まれる本文のページを直接開くことができます。
- 17 **🔒 閲覧可** : 施設でその書籍を契約しています。
🔒 有料閲覧 : 施設でその書籍を契約していません。



- 18 **本文を見る** クリックすると、本文を専用ビューアで閲覧できます。(→p.7「書籍ビューア」)
- 19 **現在の閲覧人数 / 同時に閲覧できる人数** が表示されます。同時に閲覧できる人数の上限に達している場合には「本文を見る」がクリックできません。
- 20 **著者名** クリックすると、その著者が関与した書籍が表示されます。
- 21 SNSで書籍を共有できます。
- 22 **お気に入り登録** 書籍を登録してトップページの「My Book」に表示します。
※ご利用にはマイアカウントの設定が必要です。

- 23 **書誌情報ダウンロード** 「Refworks」、「Mendeley」などへのダイレクトエクスポート機能が利用できます。
- 24 **関連文献** 表示している書籍の関連書籍を表示します。

書籍ビューア

書籍ビューアではマイページログインを事前に行なうことで、ハイライトやメモを書き込むことができます。

※ 解説画面は 27 の「描画、ハイライト」を使用した場面です。

- 25 サムネイルが表示されます。
- 26 見開き表示やページの回転などの設定を変更できます。
- 27 **描画 (自由曲線)、ハイライト (自由曲線またはテキストハイライト)** を記入します。
- 28 メモを入力して貼付けられます。
- 29 本文テキストを検索します。
- 30 ブックマークを登録できます。
- 31 利用を終了する際に選択してください。ブラウザの閉じるボタンを利用しないように注意してください。

※ 27 28 30 の機能はマイページログインを行っていない場合には表示されません。

TIPS : まとめて検索

オールアクセスに収録されている雑誌文献とアラカルトに収録

されている書籍を、一度にまとめて検索することができます。



32 各ページに表示されている **雑誌・書籍まとめて検索** をクリックすると検索ボックスが表示されます。「雑誌・書籍まとめて検索」ではキーワード検索を行なってください。

※タイトル名や著者名でのキーワード検索は可能ですが、著者名などの検索対象範囲は指定できません。検索結果から絞り込みを行なってください。



33 **検索結果** 横のタブ、または **検索対象** にある選択肢で検索結果を変更できます。「検索結果」横のタブに表示される括弧内の数字は検索結果数です。

- すべて** 雑誌文献、書籍すべての検索結果を表示します。
- 雑誌文献** 雑誌文献の検索結果のみを表示します。
- 書籍** 書籍の検索結果のみを表示します。

34 雑誌の分類で絞り込みます。検索結果は雑誌文献のみです。

35 書籍の分類で絞り込みます。検索結果は書籍のみです。

36 コンテンツの種類を表します。

- 文献** **雑誌文献** **書籍** **書籍** **雑誌** **雑誌(1冊)**

※雑誌(1冊)は施設契約はできません。

雑誌・書籍
まとめて検索

医書.jpの施設向けに収録されている雑誌・書籍

一つのプラットフォームでご利用できます

雑誌

医学・医療分野の
電子ジャーナルサービス
各分野専門誌、各学会誌
67万件以上の論文を収録



オールアクセス

書籍

医学・医療分野の
電子書籍配信サービス
4,230点以上の
書籍を収録



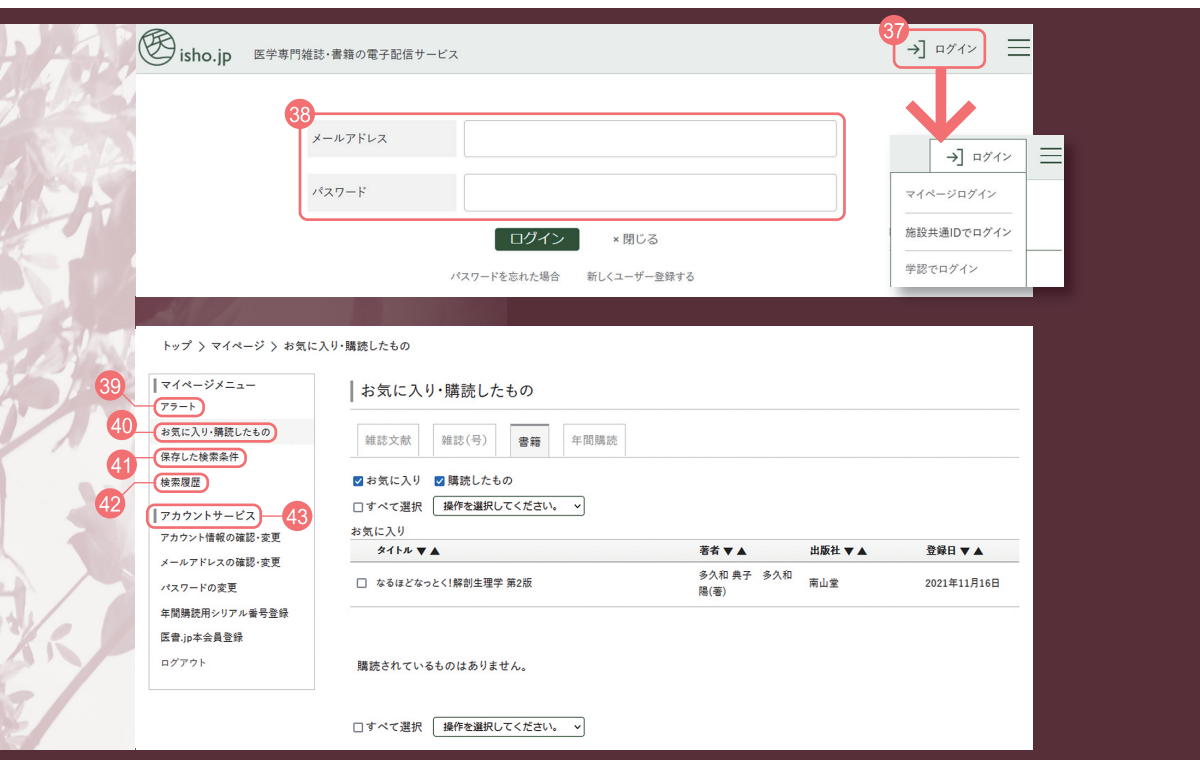
eBookアラカルト

医書.jp

マイページ

お気に入りの書籍や検索条件などを登録することで、よりスムーズな検索が可能となります。

※ ご利用には医書.jp へのユーザー登録(無料)が必要です。



- 37 画面右上にある **ログイン** をクリックすると、ログイン画面が表示されます。(→p.2「書籍トップページ」参照)
- 38 あらかじめ登録した **ID** および **パスワード** を入力します。
- 39 **アラート** 書籍の更新がメールで通知されるよう設定できます。
- 40 **お気に入り・購読したもの** 登録した書籍を確認できます。
- 41 **保存した検索条件** 検索条件を保存し(最大5件)、検索を実行できます。
- 42 **検索履歴** 検索履歴を表示します。
- 43 **アカウントサービス** 登録されているアカウント情報の管理を行いません。

Q & A

- Q **分野をピンポイントで絞り込みたいのですが…**
- A カテゴリから選ぶ(p.3, p.4) で分野を選択する、または検索結果表示画面の左フレーム(p.5) で指定することで絞り込みが可能です。
- Q **iPad などのスマートデバイスでも閲覧可能ですか？**
- A インターネットに接続可能な環境がある場合は閲覧可能です(画面最適化対応済み)。
- Q **閲覧できる書籍の一覧はどこで確認できますか？**
- A 契約書籍メニュー横の「すべてを見る」で確認できます。
- Q **「有料閲覧」表示がされるタイトル(=未契約タイトル)を、検索から外すことは可能でしょうか？**
- A 検索時に「契約中のコンテンツのみ」にチェックすることで、検索対象から外すことが可能です。

動作環境

- ◆ Web ブラウザなどのインターネット閲覧環境
推奨ブラウザ：Microsoft Edge、Chrome、Firefox、Safari の最新版
- ◆ スマートデバイスの動作環境(推奨)
iOS 端末：iOS(最新～2世代前まで)搭載の iPhone、iPad
Android 端末：Android OS(最新～2世代前まで)搭載のスマートフォン、タブレット

